

Potpisivanje Uveza ponude putem aplikacije Web e-Potpis

1. Uvez ponude

Uvez ponude je dokument (pdf) koji se generira iz sustava te sadrži sve podatke relevantne za predaju ponude na temelju unesenih informacija i datoteka. Uvezu ponude nije moguće mijenjati sadržaj i strukturu. **Uvez ponude sadrži onoliko ponudbenih listova za koliko je grupa predmeta nabave predala ponuda.** Uvez ponude sadrži XML vezu na dokumente ponude ukoliko su uploadani kao sastavni dijelovi cjelokupne ponude. Na taj način osigurana je konzistencija i integritet predane ponude.

Kako biste dostavili Vašu ponudu u skladu s zakonskim propisima potrebno je Uvez ponude potpisati naprednim elektroničkim potpisom.

Uvez ponude moguće je potpisati putem Finine aplikacije Web e-Potpis ili putem nekog drugog programskog rješenja za potpisivanje, a ovisno o odabiru ponuditelja. Popis preporučenih rješenja objavljen je na stranicama Narodnih Novina.

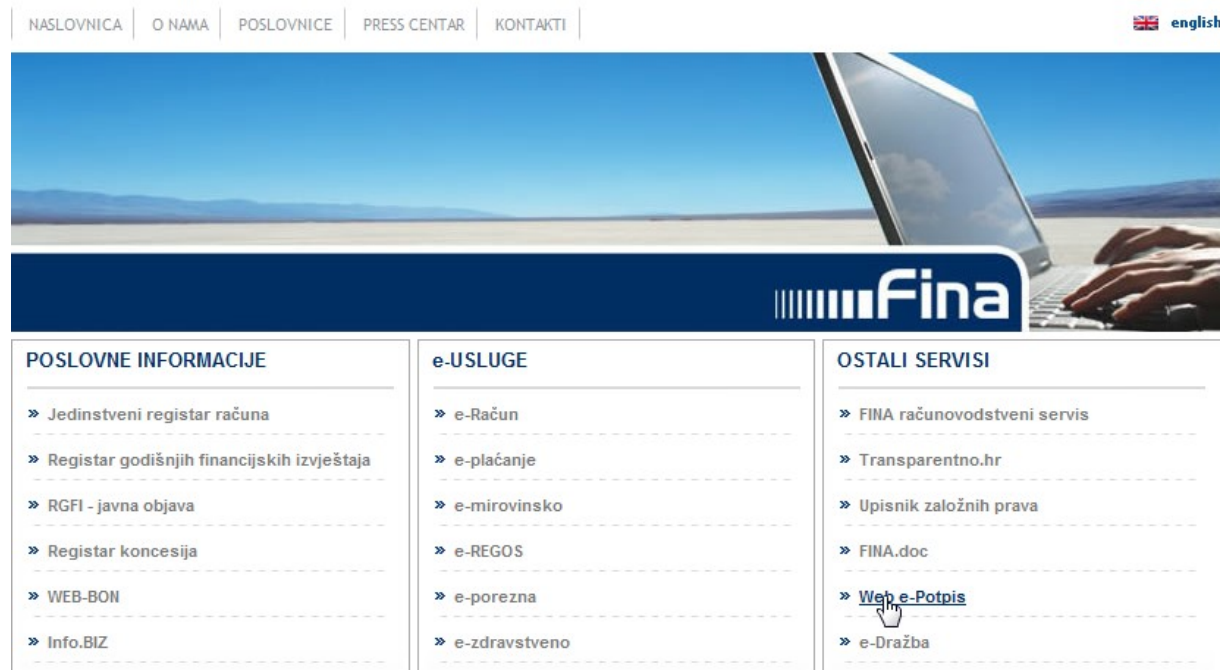
Registracija se vrši on-line, prijavom na aplikaciju i korištenjem digitalnog certifikata. Nakon prijave, aplikaciju možete početi koristiti odmah.


Svi korisnici koji se registriraju za korištenje aplikacije Web e-Potpis jednokratno plaćaju naknadu za registraciju, a za korištenje aplikacije se dodatno plaća naknada po događaju. Sve informacije o naknadama možete pronaći [ovdje](#).

U nastavku je opisan postupak potpisivanja aplikacijom Web e-Potpis.

2. Potpisivanje Uveza ponude putem aplikacije Web e-Potpis

S Finine web stranice potrebno je odabrati aplikaciju Web e-Potpis.



NASLOVNICA | O NAMA | POSLOVNICE | PRESS CENTAR | KONTAKTI |  english

POSLOVNE INFORMACIJE

- » Jedinstveni registar računa
- » Registar godišnjih financijskih izvještaja
- » RGFI - javna objava
- » Registar koncesija
- » WEB-BON
- » Info.BIZ

e-USLUGE

- » e-Račun
- » e-plaćanje
- » e-mirovinsko
- » e-REGOS
- » e-porezna
- » e-zdravstveno

OSTALI SERVISI

- » FINA računovodstveni servis
- » Transparentno.hr
- » Upisnik založnih prava
- » FINA.doc
- » [Web e-Potpis](#)
- » e-Dražba

Nakon prijave u aplikaciju, možete potpisati Uvez ponude.

Za potpisivanje Uveza ponude potrebno je s lijeve strane izbornika odabrati opciju Potpisivanje PDF-a.



Prilikom prvog pristupanja potrebno je lokalno preuzeti PKI datoteku na računalo na kojem se odrađuje potpisivanje dokumenta. Sukladno operativnom sustavu koje koristiti potrebno je odabrati 32-bitnu ili 64-bitnu instalaciju PKI datoteke.

Nakon uspješne instalacije potrebno je pristupiti potpisivanju.

Ukoliko nema unaprijed kreiranih profila potrebno je odabrati BEZ PROFILA.

Prrije kreirani profili za potpisivanje PDF više nisu u funkciji pa je potrebno kreirati iste.

Na krypto uređaju se uobičajeno nalaze dva certifikata te je potrebno odabrati certifikat za napredni elektronički potpis. Aplikacija vam omogućuje da odmah odaberete opciju Koristi samo kvalificirani certifikat (Napredni elektronički potpis).

Prilikom potpisivanja dokumentacije nije potrebno vršiti ugradnju vremenskog žiga i dugoročnu validaciju. Ove se funkcionalnosti provode prilikom predaje dokumentacije u sustav e-Nabava.

Prema napatku Narodnih novina, preporuka je odabrati vidljiv potpis. Aplikacija vam u tom slučaju nudi da proizvoljno odredite poziciju potpisa i stranicu na koju ćete ugraditi potpis. Ako ne odaberete stranicu, aplikacija će automatski potpis ugraditi na prvu.

Web e-Potpis v1.0.0

Potpisivanje PDF dokumenata >

POVRATAK

PDF potpis (PAdES)

Potpisni profil:
Bez profila

Opcije potpisa

Ime autora potpisa

Standard certifikata

- Certifikat na kriptu uređaju
- Koristi samo kvalificirani certifikat (Napredni elektronički potpis)
- Soft certifikat

Vremenski žig

Dugoročna validacija/valjanost potpisa

Vidljiv potpis


Kada ste odabrali potrebne opcije, odaberite opciju **Pripremi** za postupak potpisivanja a nakon toga odabrati opciju **Potpiši datoteku**.

Stranica u dokumentu na kojoj će se nalaziti potpis


1


Pozicija potpisa

Povucite sličicu potpisa unutar dokumenta na mjesto gdje želite da se nalazi potpis.

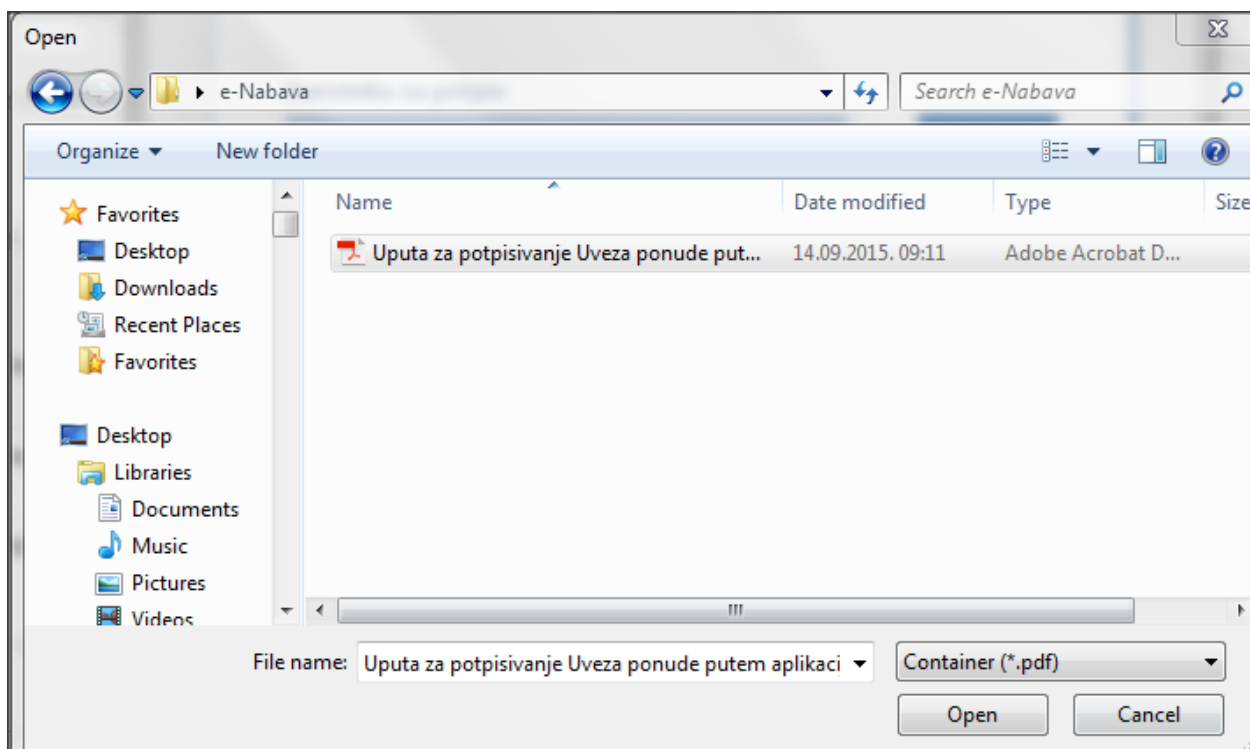
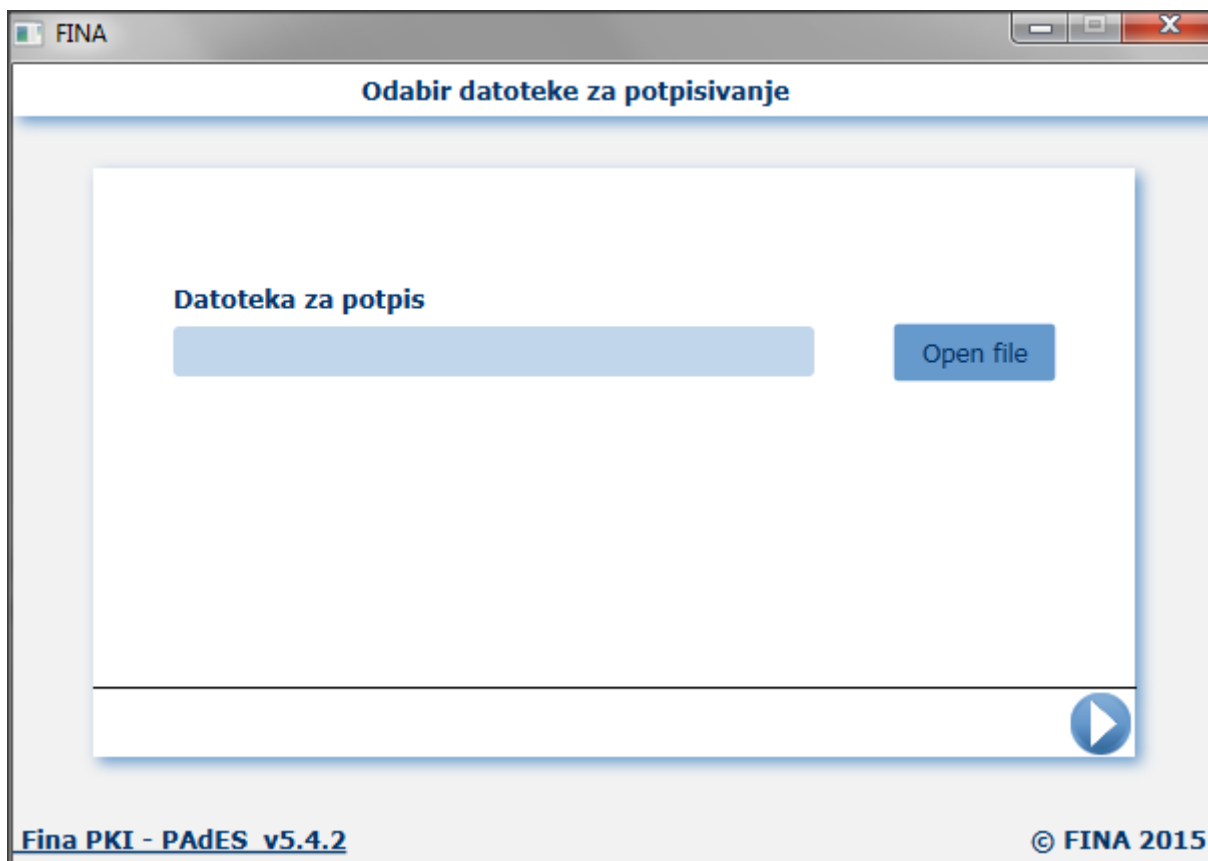


ODUSTANI

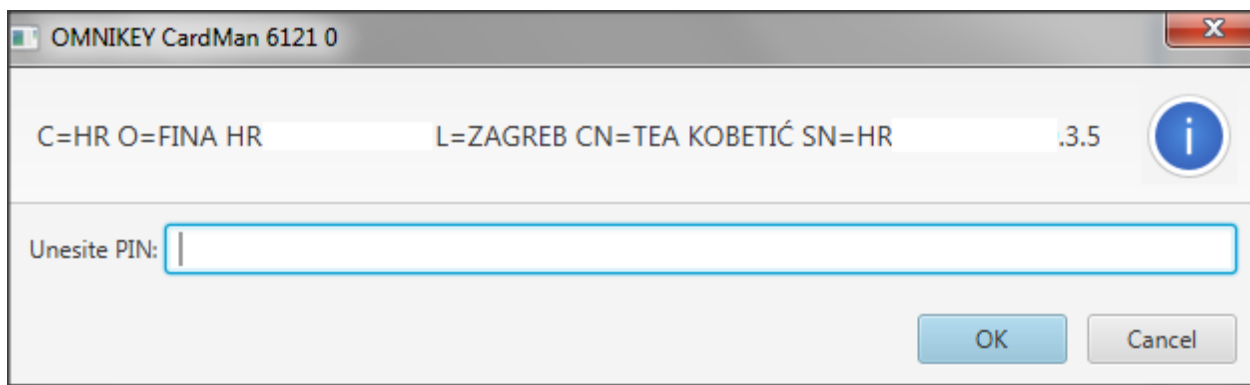
POTPIŠI DATOTEKU 

POTPIŠI VELIKU DATOTEKU 

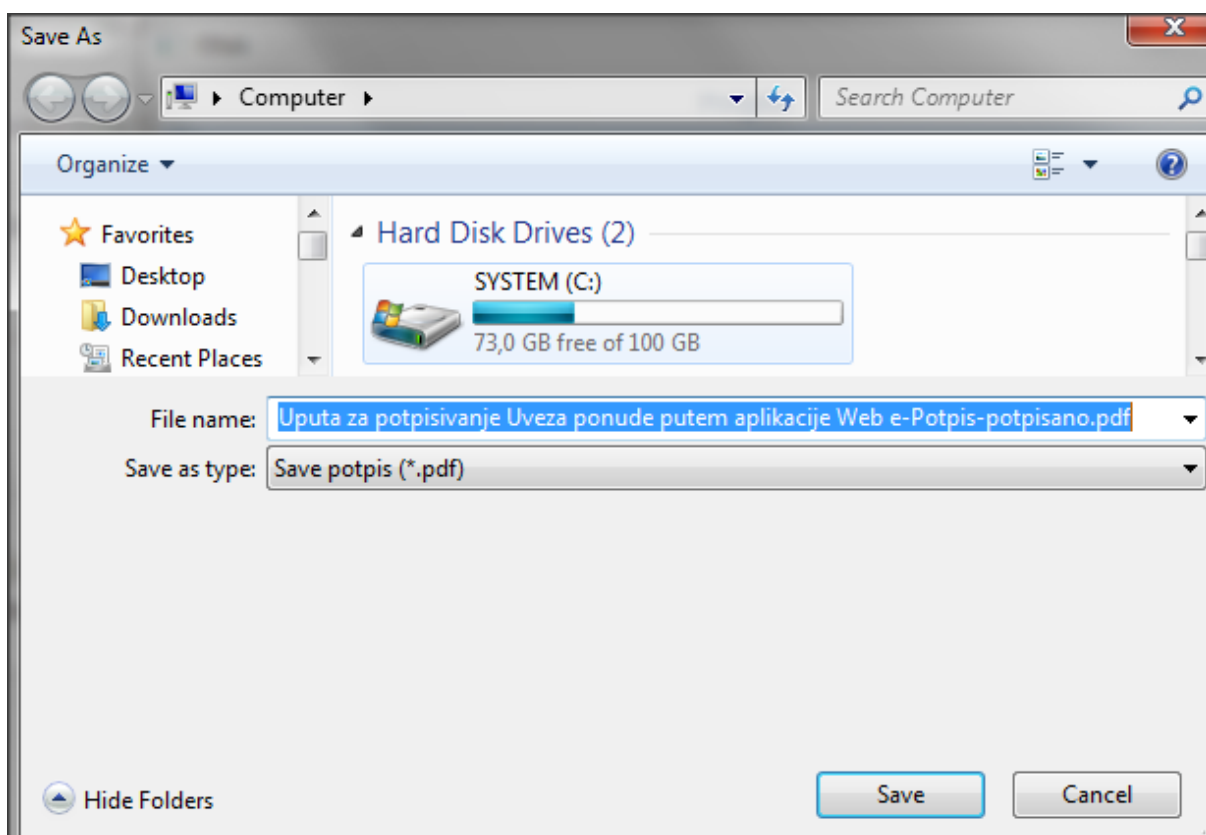
Potrebno je odabrati opciju **Open file** te odabrati dokument koji želimo potpisati.



Potpisivanje se vrši unosom PIN-a.



Nakon toga je potrebno odabrati mjesto gdje ćete spremiti potpisani dokument.



Nakon potpisivanja dokument u nazivu dobiva ekstenziju Potpisano, odnosno, potpisani dokument se zove UvezPonude-potpisano.pdf

Kada se dokument otvori vidljiv je elektronički potpis.

Troškovnik

Redni broj	Opis stavke	Proizvođački naziv	Napomena	Jedinica mjere	Količina	Jedinična cijena	Iznos stavke
						CIJENA PONUDE (bez PDV-a)	123.456,00
						IZNOS PDV-a	100.000,00
						UKUPNA CIJENA PONUDE	223.456,00

Potpis je valjan

PERO PERIĆ
Wed Sep 09 12:22:10 CEST 2015



Za ugradnju drugog i svakog sljedećeg potpisa, postupak se ponavlja na isti način.

Spremljeni i digitalno potpisani dokument Uveza ponude prilažete u koraku „5. Učitavanje Uveza ponude“ u Elektroničkom oglasniku javne nabave RH.

Više uputa o modulu e-nabave Elektroničkog oglasnika javne nabave RH možete vidjeti [ovdje](#).

Ukoliko budete imali problema prilikom potpisivanja ponude putem aplikacije Web e-Potpis, možete kontaktirati naš Odjel za korisnike na besplatni broj telefona 0800 0080 ili poslati upit na adresu e-pošte: info@fina.hr.