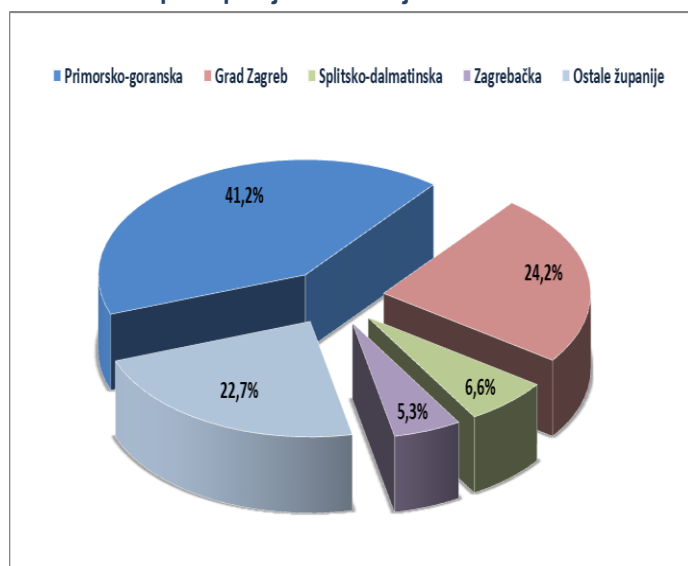


**Pregled neizvršenih osnova pravnih i fizičkih osoba koje obavljaju registriranu djelatnost, promatrano po županijama i po djelatnostima - stanje 30.9.2024.**

Zbog neizvršenih osnova za plaćanje, 30. rujna 2024. godine, evidentirano je 13.048 poslovnih subjekata, sa 680,7 milijuna eura duga. U odnosu na stanje 30. rujna 2023. godine, riječ je o smanjenju za 1.177 poslovnih subjekata (8,3%) i povećanju prijavljenih neizvršenih osnova za plaćanje u iznosu od 96,0 milijuna eura (16,4%).

Najzaduženiji su poslovni subjekti sa sjedištem na području Primorsko-goranske županije, na koje se odnosi 41,2% prijavljenih neizvršenih osnova za plaćanje, što je iznos od 280,4 milijuna eura. Njihov je dug u odnosu na stanje 30. rujna 2023. godine, veći za 251,9 milijuna eura. Prema iznosu duga slijede poslovni subjekti Grada Zagreba s udjelom od 24,2% (164,5 milijuna €), Splitsko-dalmatinske županije s udjelom od 6,6% (44,9 milijuna €) te Zagrebačke s udjelom od 5,3% (36,2 milijuna €). Na poslovne subjekte sa sjedištem u četiri navedene županije, odnosi se 77,3% svih neizvršenih osnova za plaćanje u Hrvatskoj. Preostalih 22,7% iznosa duga disperzirano je na 17 županija, s udjelima od 0,3% u Požeško-slavonskoj i 0,4% u Ličko-senjskoj županiji, do 3,2% u Istarskoj županiji.

**Grafikon 1. Udjel neizvršenih osnova poslovnih subjekata po županijama – stanje 30.09.2024.**



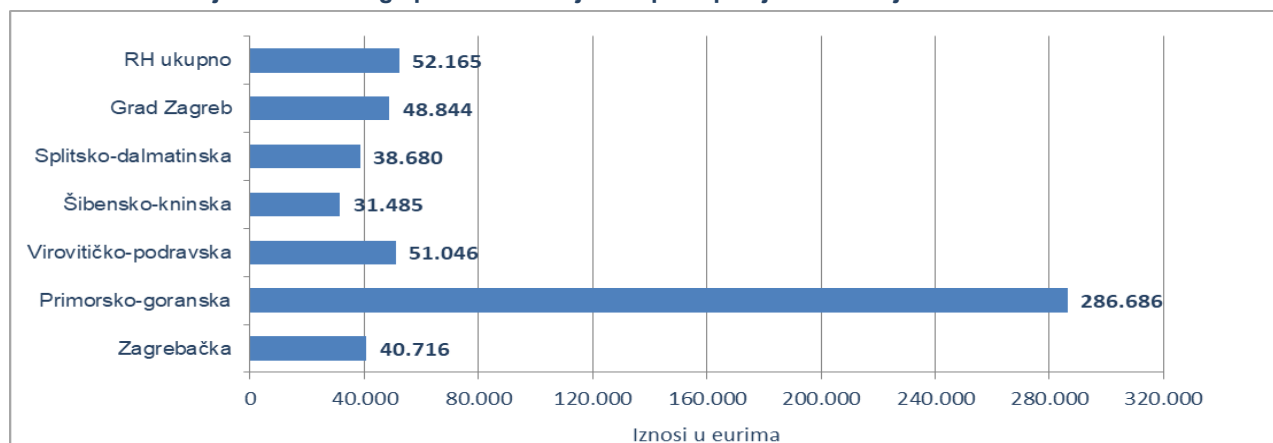
Analiza dospjelih neizvršenih osnova za plaćanje prema prosječnom iznosu duga, pokazala je da su najzaduženiji poslovni subjekti Primorsko-goranske (286,7 tisuća €) i Virovitičko-podravске županije (51,0 tisuću €), Grada Zagreba (48,8 tisuća €) te Zagrebačke (40,7 tisuća €), Splitsko-dalmatinske (38,7 tisuća €) i Šibensko-kninske županije (31,5 tisuća €).

Prosječan iznos neizvršenih osnova za plaćanje na razini Hrvatske iznosi 52,2 tisuće eura, što je za 26,9% više nego 30. rujna 2023., kada je prosječan dug iznosio 41,1 tisuću eura. Najmanji je prosječni iznos duga u Požeško-slavonskoj (14,2 tisuće €), Osječko-baranjskoj (16,7 tisuća €) i Sisačko-moslavačkoj županiji (17,8 tisuća €).

Izvor: Fina

Prema stanju krajem rujna 2023. godine, prosječan je dug porastao u deset županija, najmanje u Zagrebačkoj (0,4%) i Brodsko-posavskoj (0,9%), a najviše u Virovitičko-podravskoj (96,6%) i Primorsko-goranskoj županiji (933,3%).

**Grafikon 2. Prosječan iznos duga poslovnih subjekata po županijama – stanje 30.9.2024.**



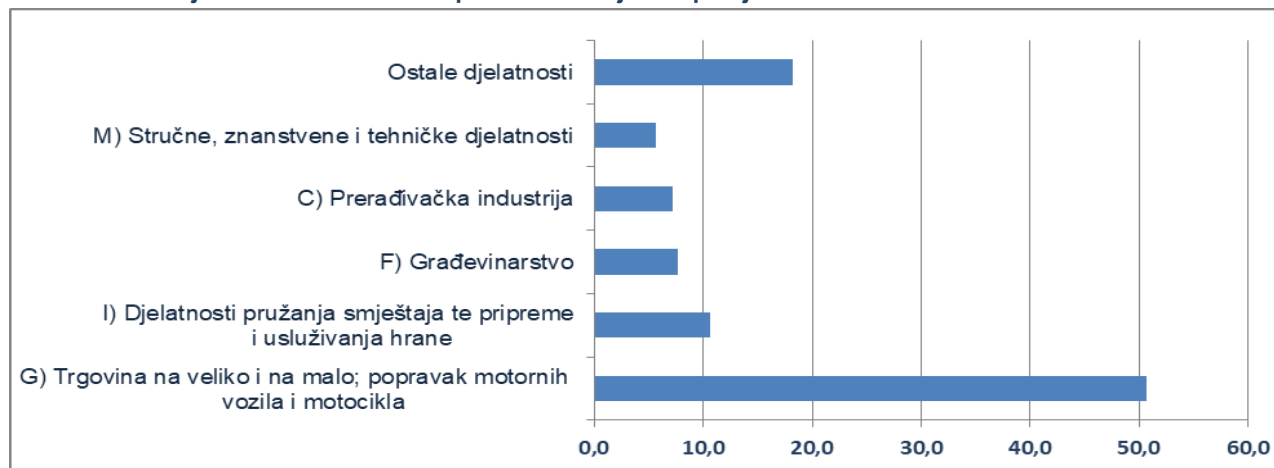
Izvor: Fina

Prosječan iznos duga smanjen je na području Međimurske (0,5%), Osječko-baranjske (1,3%), Vukovarsko-srijemske (1,9%), Dubrovačko-neretvanske (11,9%), Ličko-senjske (13,3%), Šibensko-kninske (31,0%) i Bjelovarsko-bilogorske županije (33,1%), Grada Zagreba (36,7%) te Požeško-slavonske (38,5%), Sisačko-moslavačke (44,5%) i Varaždinske županije (64,6%).

Promatrano po djelatnostima, na zaduženost cjelokupnoga gospodarstva Hrvatske najviše utječu poslovni subjekti iz područja trgovine na veliko i na malo (G), na koje se 30. rujna 2024. godine odnosilo 345,1 milijun eura ili 50,7% ukupnog iznosa dospjelih neizvršenih osnova za plaćanje. Po visini duga slijede poslovni subjekti iz područja djelatnosti pružanja smještaja te pripreme i usluživanja hrane (I) sa 72,4 milijuna eura duga i udjelom od 10,6% te poslovni subjekti iz područja građevinarstva (F) s 52,7 milijuna eura neizvršenih osnova i udjelom od 7,7%. Poslovni subjekti iz prerađivačke industrije (C) su na četvrtom mjestu, s 49,3 milijuna eura i udjelom od 7,2%, a poslovni subjekti iz stručnih, znanstvenih i tehničkih djelatnosti (M) na petom, s 38,1 milijun eura i udjelom u ukupnom iznosu blokade od 5,6%.

Za usporedbu, 30. rujna 2023. godine, na poslovne subjekte iz područja trgovine na veliko i na malo odnosilo se 179,8 milijuna eura (udio 30,7%), građevinarstva 83,8 milijuna eura (udio 14,3%), područja djelatnosti pružanja smještaja te pripreme i usluživanja hrane 71,6 milijuna eura (udio 12,2%) i prerađivačke industrije 50,8 milijuna eura (udio 8,7%).

**Grafikon 3. Udjel neizvršenih osnova poslovnih subjekata po djelatnostima na dan 30.9.2024.**



Izvor: Fina

Prema stanju od 30. rujna 2024. godine, zbog neizvršenih osnova za plaćanje, najviše je poslovnih subjekata u građevinarstvu (2.225), u trgovini (1.948), djelatnostima pružanja smještaja te pripreme i usluživanja hrane (1.837) i prerađivačkoj industriji (1.261). Prema stanju 30. rujna 2023. godine, najviše poslovnih subjekata bilo je u istim područjima djelatnosti, u djelatnostima pružanja smještaja te pripreme i usluživanja hrane (2.340), u trgovini (2.284), građevinarstvu (2.235) i prerađivačkoj industriji (1.347).

Servis **Fina Info.BIZ** pruža uvid u informacije o uspješnosti poslovanja i financijskom položaju svih poslovnih subjekata te o poslovnoj okolini u kojoj oni djeluju. Omogućuje uvid u pojedinačne financijske izvještaje unatrag pet godina, informacije o računima i blokadi u realnom vremenu, kreditni rejting i limit te bonitetne izvještaje. // [više](#)