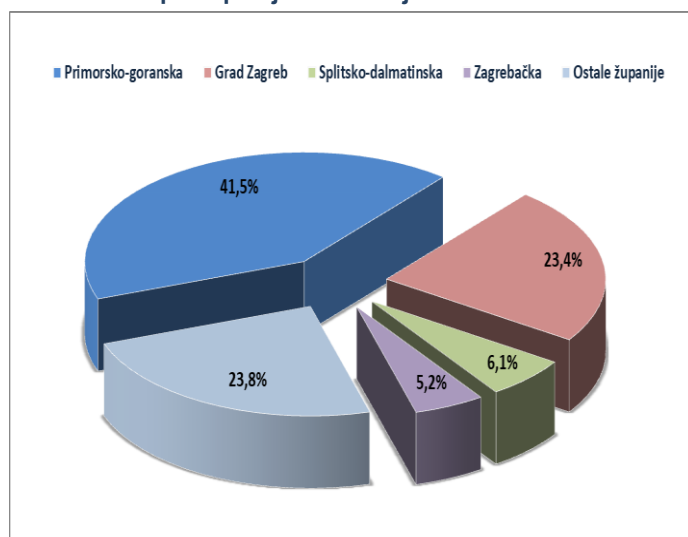


Pregled neizvršenih osnova pravnih i fizičkih osoba koje obavljaju registriranu djelatnost, promatrano po županijama i po djelatnostima - stanje 31.12.2024.

Zbog neizvršenih osnova za plaćanje, 31. prosinca 2024. godine, evidentiran je 12.561 poslovni subjekt, sa 677,8 milijuna eura duga. U odnosu na stanje 31. prosinca 2023., riječ je o smanjenju za 1.285 poslovnih subjekata (9,3%) i povećanju prijavljenih neizvršenih osnova za plaćanje u iznosu od 99,7 milijuna eura (17,2%).

Najzaduženiji su poslovni subjekti sa sjedištem na području Primorsko-goranske županije, na koje se odnosi 41,5% prijavljenih neizvršenih osnova za plaćanje, što je iznos od 281,1 milijun eura. Njihov je dug u odnosu na stanje 31. prosinca 2023. veći za 172,1 milijun eura. Prema iznosu duga slijede poslovni subjekti Grada Zagreba s udjelom od 23,4% (158,6 milijuna €), Splitsko-dalmatinske županije s udjelom od 6,1% (41,7 milijuna €) te Zagrebačke s udjelom od 5,2% (35,2 milijuna €). Na poslovne subjekte sa sjedištem u četiri navedene županije, odnosi se 76,2% svih neizvršenih osnova za plaćanje u Hrvatskoj. Preostalih 23,8% iznosa duga disperzirano je na 17 županija, s udjelima od 0,4% u Požeško-slavonskoj i Ličko-senjskoj županiji do 3,5% u Istarskoj županiji.

Grafikon 1. Udjel neizvršenih osnova poslovnih subjekata po županijama – stanje 31.12.2024.



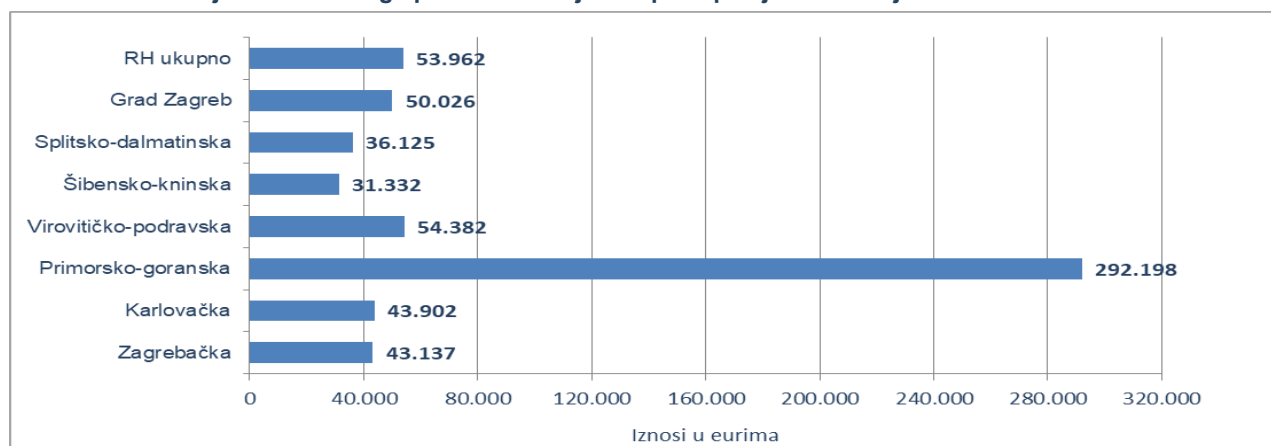
Analiza dospjelih neizvršenih osnova za plaćanje prema prosječnom iznosu duga, pokazala je da su najzaduženiji poslovni subjekti Primorsko-goranske (292,2 tisuće €) i Virovitičko-podravске županije (54,4 tisuće €), Grada Zagreba (50,0 tisuća €) te Karlovačke (43,9 tisuća €), Zagrebačke (43,1 tisuću €), Splitsko-dalmatinske (36,1 tisuću €) i Šibensko-kninske županije (31,3 tisuće €).

Prosječan iznos neizvršenih osnova za plaćanje na razini Hrvatske iznosi 54 tisuće eura, što je za 29,2% više nego 31. prosinca 2023. godine kada je prosječan dug iznosio 41,8 tisuća eura. Najmanji je prosječni iznos duga u Požeško-slavonskoj (16,7 tisuća €), Osječko-baranjskoj (18 tisuća €) i Sisačko-moslavačkoj županiji (18,8 tisuća €).

Izvor: Fina

Prema stanju krajem prosinca 2023. godine, prosječan je dug porastao u deset županija, najmanje u Osječko-baranjskoj (1,6%) i Zagrebačkoj županiji (1,8%), a najviše u Primorsko-goranskoj (173,0%) i Karlovačkoj županiji (197,1%).

Grafikon 2. Prosječan iznos duga poslovnih subjekata po županijama – stanje 31.12.2024.



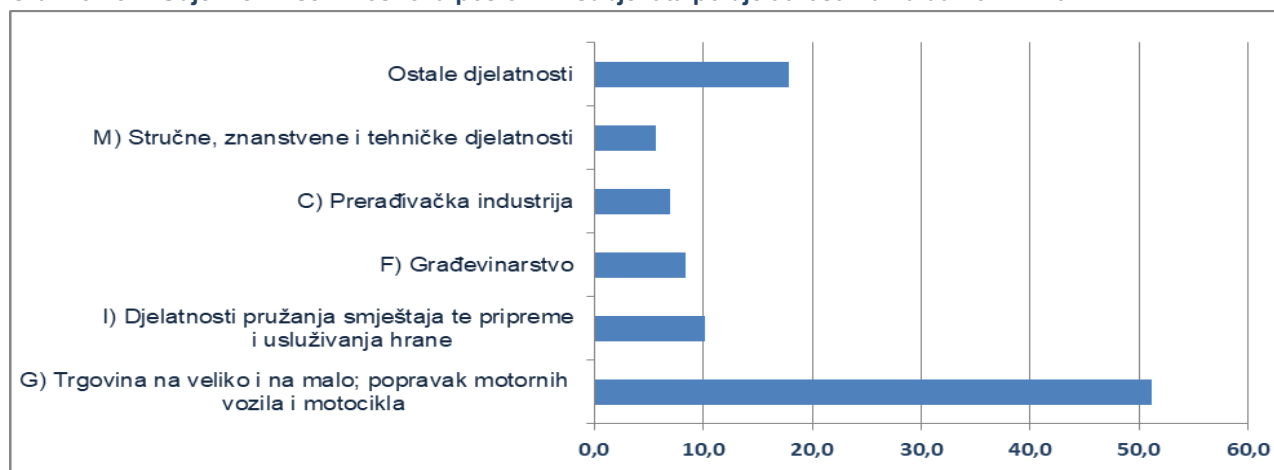
Izvor: Fina

Prosječan iznos duga smanjen je na području Virovitičko-podravске (2,3%), Vukovarsko-srijemske (2,7%), Ličko-senjske (2,8%), Brodsko-posavske (3,7%), Koprivničko-križevačke (7,1%), Sisačko-moslavačke (8,1%) i Požeško-slavonske županije (10,5%), Grada Zagreba (17,1%) te Dubrovačko-neretvanske (22,7%), Šibensko-kninske (26,6%) i Bjelovarsko-bilogorske županije (36,9%).

Promatrano po djelatnostima, na zaduženost cjelokupnoga gospodarstva Hrvatske najviše utječu poslovni subjekti iz područja trgovine na veliko i na malo (G), na koje se 31. prosinca 2024. godine odnosilo 347,1 milijun eura ili 51,2% ukupnog iznosa dospjelih neizvršenih osnova za plaćanje. Po visini duga slijede poslovni subjekti iz područja djelatnosti pružanja smještaja te pripreme i usluživanja hrane (I) sa 68,5 milijuna eura duga i udjelom od 10,1% te poslovni subjekti iz područja građevinarstva (F) s 57,2 milijuna eura neizvršenih osnova i udjelom od 8,4%. Poslovni subjekti iz prerađivačke industrije (C) su na četvrtom mjestu, s 46,9 milijuna eura i udjelom od 6,9%, a poslovni subjekti iz stručnih, znanstvenih i tehničkih djelatnosti (M) na petom, s 38,1 milijun eura i udjelom u ukupnom iznosu blokade od 5,6%.

Za usporedbu, 31. prosinca 2023. godine, na poslovne subjekte iz područja trgovine na veliko i na malo odnosilo se 205,7 milijuna eura (udio 35,6%), područja djelatnosti pružanja smještaja te pripreme i usluživanja hrane 74,4 milijuna eura (udio 12,9%), građevinarstva 63,7 milijuna eura (udio 11,0%), prerađivačke industrije 48,9 milijuna eura (udio 8,5%) i područja stručnih, znanstvenih i tehničkih djelatnosti 45,1 milijun eura (udio 7,8%).

Grafikon 3. Udjel neizvršenih osnova poslovnih subjekata po djelatnostima na dan 31.12.2024.



Izvor: Fina

Prema stanju od 31. prosinca 2024. godine, zbog neizvršenih osnova za plaćanje, najviše je poslovnih subjekata u građevinarstvu (2.144), u djelatnostima pružanja smještaja te pripreme i usluživanja hrane (1.860), trgovini (1.852), prerađivačkoj industriji (1.166) i u području prijevoza i skladištenja (1.064). Prema stanju 31. prosinca 2023. godine, najviše poslovnih subjekata bilo je u istim područjima djelatnosti, u djelatnostima pružanja smještaja te pripreme i usluživanja hrane (2.321), u trgovini (2.238), građevinarstvu (2.138), prerađivačkoj industriji (1.309) i prijevozu (1.087).

Fina Info.BIZ servis pruža uvid u informacije o uspješnosti poslovanja i financijskom položaju svih poslovnih subjekata te o poslovnoj okolini u kojoj oni djeluju. Omogućuje uvid u pojedinačne financijske izvještaje unatrag pet godina, informacije o računima i blokadi u realnom vremenu, kreditni rejting i limit te bonitetne izvještaje. // [više](#)