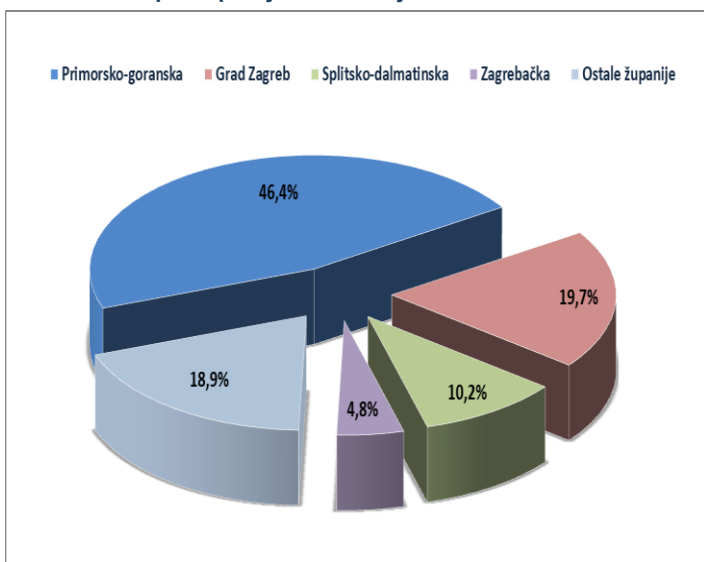


Pregled neizvršenih osnova pravnih i fizičkih osoba koje obavljaju registriranu djelatnost, promatrano po županijama i po djelatnostima - stanje 31.3.2025.

Zbog neizvršenih osnova za plaćanje, 31. ožujka 2025. godine, evidentiran je 13.021 poslovni subjekt, sa 788,8 milijuna eura duga. U odnosu na stanje 31. ožujka 2024., riječ je o smanjenju za 1.025 poslovnih subjekata (7,3%) i povećanju prijavljenih neizvršenih osnova za plaćanje u iznosu od 60 milijuna eura (8,2%).

Najzaduženiji su poslovni subjekti sa sjedištem na području Primorsko-goranske županije, na koje se odnosi 46,4% prijavljenih neizvršenih osnova za plaćanje, što je iznos od 365,7 milijuna eura. Njihov je dug u odnosu na stanje 31. ožujka 2024., veći za 85,1 milijun eura. Prema iznosu duga slijede poslovni subjekti Grada Zagreba s udjelom od 19,7% (155,5 milijuna eura), Splitsko-dalmatinske županije s udjelom od 10,2% (80,5 milijuna eura) te Zagrebačke s udjelom od 4,8% (38,1 milijun eura). Na poslovne subjekte sa sjedištem u četiri navedene županije, odnosi se 81,1% svih neizvršenih osnova za plaćanje u Hrvatskoj. Preostalih 18,9% iznosa duga disperzirano je na 17 županija, s udjelima od 0,3% u Ličko-senjskoj i Požeško-slavonskoj županiji do 2,4% u Istarskoj županiji.

Grafikon 1. Udjel neizvršenih osnova poslovnih subjekata po županijama – stanje 31.3.2025.



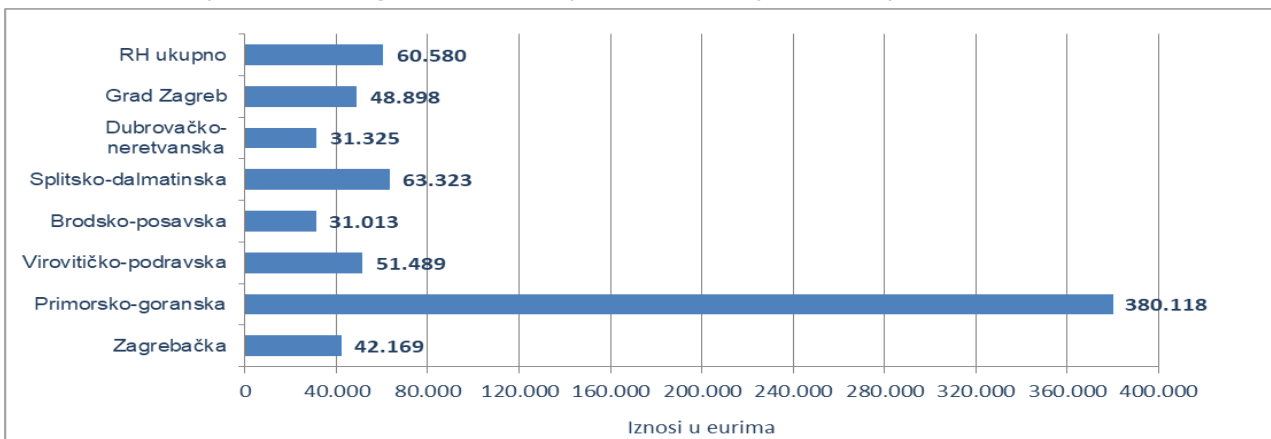
Analiza dospjelih neizvršenih osnova za plaćanje prema prosječnom iznosu duga, pokazala je da su najzaduženiji poslovni subjekti Primorsko-goranske (380,1 tisuću eura), Splitsko-dalmatinske (63,3 tisuće eura) i Virovitičko-podravске županije (51,5 tisuća eura), Grada Zagreba (48,9 tisuća eura) te Zagrebačke (42,2 tisuće eura), Dubrovačko-neretvanske (31,3 tisuće eura) i Brodsko-posavske županije (31 tisuću eura).

Prosječan iznos neizvršenih osnova za plaćanje na razini Hrvatske iznosi 60,6 tisuća eura, što je za 16,8% više nego 31. ožujka 2024. kada je prosječan dug iznosio 51,9 tisuća eura. Najmanji je prosječni iznos duga u Sisačko-moslavačkoj (16,2 tisuće eura), Osječko-baranjskoj (17 tisuća eura) i Ličko-senjskoj županiji (17,2 tisuće eura).

Izvor: Fina

Prema stanju krajem ožujka 2024. godine, prosječan je dug porastao u jedanaest županija, najmanje u Virovitičko-podravskoj (0,1%) i Zagrebačkoj županiji (1%), a najviše u Primorsko-goranskoj (38,6%) i Splitsko-dalmatinskoj županiji (104,5%).

Grafikon 2. Prosječan iznos duga poslovnih subjekata po županijama – stanje 31.3.2025.



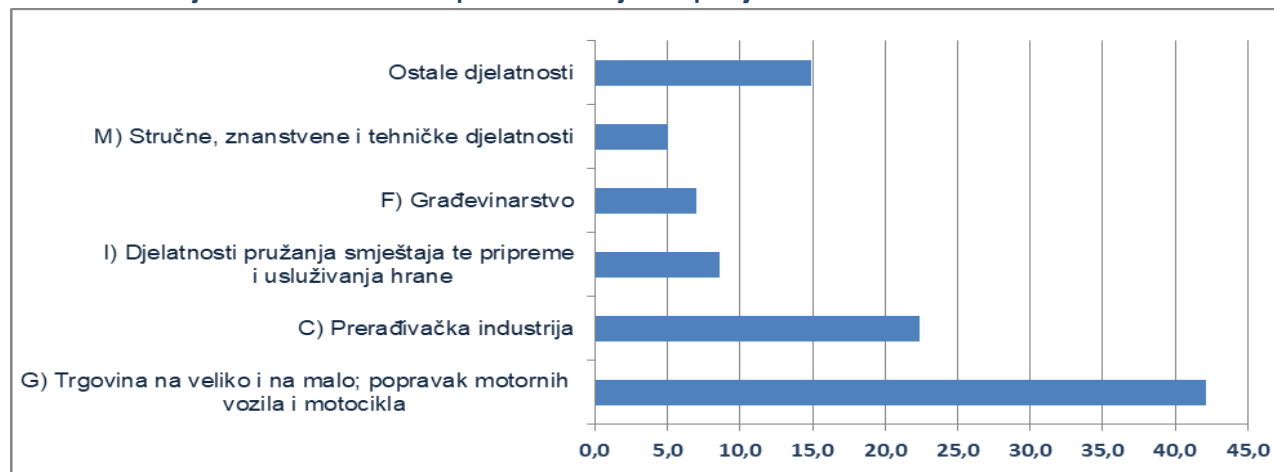
Izvor: Fina

Prosječan iznos duga smanjen je na području Varaždinske (0,6%) i Požeško-slavonske županije (1,4%), Grada Zagreba (3,8%) te Osječko-baranjske (10,2%), Koprivničko-križevačke (13,2%), Vukovarsko-srijemske (14,6%), Karlovačke (15,0%), Šibensko-kninske (42,1%), Bjelovarsko-bilogorske (45,3%) i Ličko-senjske županije (86,9%).

Promatrano po djelatnostima, na zaduženost cjelokupnoga gospodarstva Hrvatske najviše utječu poslovni subjekti iz područja trgovine na veliko i na malo (G), na koje se 31. ožujka 2025. godine odnosilo 332,2 milijuna eura ili 42,1% ukupnog iznosa dospjelih neizvršenih osnova za plaćanje i poslovni subjekti iz prerađivačke industrije (C) sa 176,8 milijuna eura duga i udjelom od 22,4%. Po visini duga slijede poslovni subjekti iz područja djelatnosti pružanja smještaja te pripreme i usluživanja hrane (I) sa 67,6 milijuna eura duga i udjelom od 8,6%. Poslovni subjekti iz područja građevinarstva (F) su na četvrtom mjestu, s 55,2 milijuna eura i udjelom od 7%, a poslovni subjekti iz stručnih, znanstvenih i tehničkih djelatnosti (M) na petom, s 39,2 milijuna eura i udjelom u ukupnom iznosu blokade od 5%.

Za usporedbu, 31. ožujka 2024. godine, na poslovne subjekte iz područja trgovine na veliko i na malo odnosilo se 371,2 milijuna eura (udio 50,9%), područja djelatnosti pružanja smještaja te pripreme i usluživanja hrane 70,5 milijuna eura (udio 9,7%), prerađivačke industrije 63,6 milijuna eura (udio 8,7%), građevinarstva 53,2 milijuna eura (udio 7,3%) i poljoprivrede, šumarstva i ribarstva 34,9 milijuna eura (udio 4,8%).

Grafikon 3. Udjel neizvršenih osnova poslovnih subjekata po djelatnostima na dan 31.3.2025.



Izvor: Fina

Prema stanju od 31. ožujka 2025. godine, zbog neizvršenih osnova za plaćanje, najviše je poslovnih subjekata u građevinarstvu (2.233), u djelatnostima pružanja smještaja te pripreme i usluživanja hrane (1.886), trgovini (1.842), prerađivačkoj industriji (1.198), u području prijevoza i skladištenja (1.127) i u stručnim, znanstvenim i tehničkim djelatnostima (1.006). Prema stanju 31. ožujka 2024. godine, najviše poslovnih subjekata bilo je u istim područjima djelatnosti, u djelatnostima pružanja smještaja te pripreme i usluživanja hrane (2.257), u trgovini (2.226), građevinarstvu (2.150), prerađivačkoj industriji (1.334), prijevozu (1.131) i stručnim, znanstvenim i tehničkim djelatnostima (1.098).

Fina Info.BIZ servis pruža uvid u informacije o uspješnosti poslovanja i financijskom položaju svih poslovnih subjekata te o poslovnoj okolini u kojoj oni djeluju. Omogućuje uvid u pojedinačne financijske izvještaje unatrag pet godina, informacije o računima i blokadi u realnom vremenu, kreditni rejting i limit te bonitetne izvještaje. // [više](#)