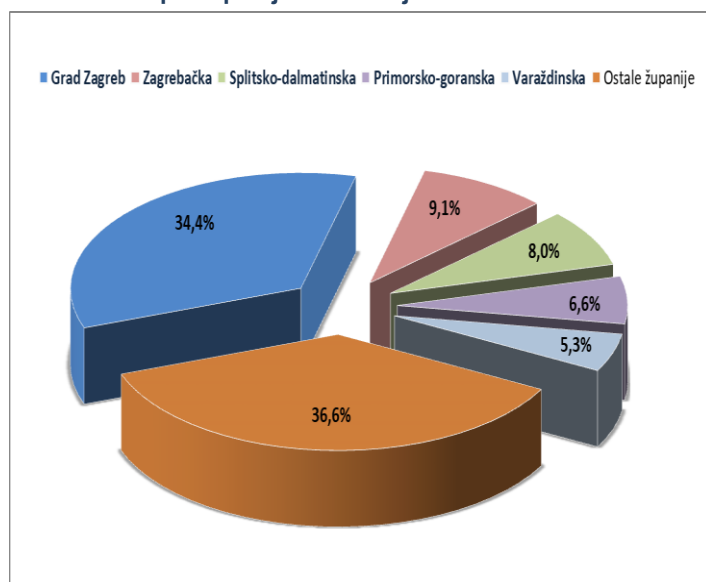


Pregled neizvršenih osnova pravnih i fizičkih osoba koje obavljaju registriranu djelatnost, promatrano po županijama i po djelatnostima - stanje 31.03.2026.

Zbog neizvršenih osnova za plaćanje, 31. ožujka 2026. godine, evidentiran je 13.941 poslovni subjekt, s 420,2 milijuna eura duga. U odnosu na stanje 31. ožujka 2025. godine, riječ je o povećanju za 920 poslovnih subjekata (7,1%) i smanjenju prijavljenih neizvršenih osnova za plaćanje u iznosu od 368,6 milijuna eura (46,7%).

Najzaduženiji su poslovni subjekti sa sjedištem na području Grada Zagreba, na koje se odnosi 34,4% prijavljenih neizvršenih osnova za plaćanje, što je iznos od 144,7 milijuna eura. Njihov je dug u odnosu na stanje 31. ožujka 2025. godine, manji za 10,8 milijuna eura. Prema iznosu duga slijede poslovni subjekti Zagrebačke županije s udjelom od 9,1% (38,1 milijun €), Splitsko-dalmatinske s udjelom od 8% (33,7 milijuna €), Primorsko-goranske s udjelom od 6,6% (27,8 milijuna €) te Varaždinske s udjelom od 5,3% (22,4 milijuna €). Na poslovne subjekte sa sjedištem u pet navedenih županija, odnosi se 63,4% svih neizvršenih osnova za plaćanje u Hrvatskoj. Preostalih 36,6% iznosa duga disperzirano je na 16 županija, s udjelima od 0,8% u Požeško-slavonskoj do 4,1% u Istarskoj i Osječko-baranjskoj županiji.

Grafikon 1. Udjel neizvršenih osnova poslovnih subjekata po županijama – stanje 31.03.2026.



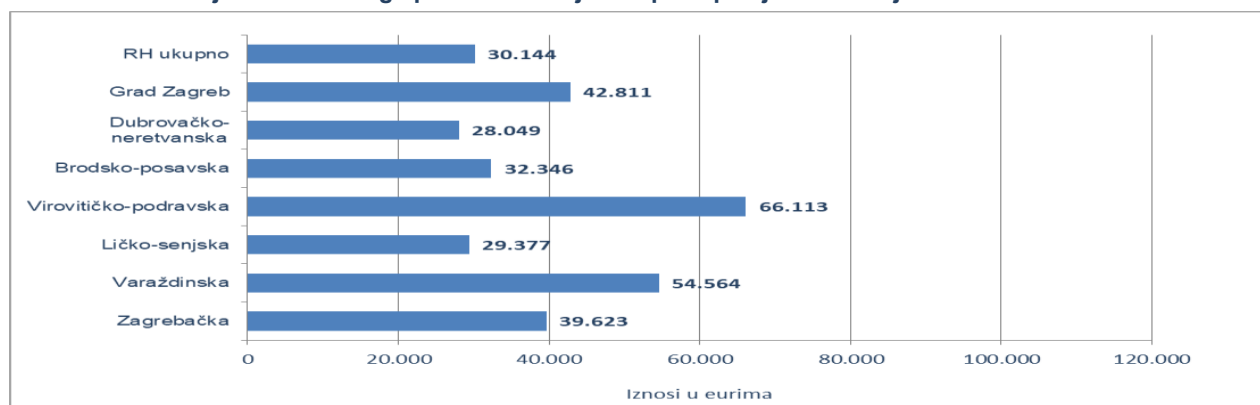
Analiza dospjelih neizvršenih osnova za plaćanje prema prosječnom iznosu duga, pokazala je da su najzaduženiji poslovni subjekti Virovitičko-podravske (66,1 tisuću €) i Varaždinske županije (54,6 tisuća €), Grada Zagreba (42,8 tisuća €), Zagrebačke (39,6 tisuća €), Brodsko-posavske (32,3 tisuće €), Ličko-senjske (29,4 tisuće €) te Dubrovačko-neretvanske županije (28,0 tisuća €).

Prosječan iznos neizvršenih osnova za plaćanje na razini Hrvatske iznosi 30,1 tisuću eura, što je za 50,2% manje nego 31. ožujka 2025. godine, kada je prosječan dug iznosio 60,6 tisuća eura. Najmanji prosječan iznos duga je u Istarskoj (16,0 tisuća €), Sisačko-moslavačkoj (16,3 tisuće €) i Krapinsko-zagorskoj županiji (16,4 tisuće €).

Izvor: Fina

U odnosu na stanje krajem ožujka 2025. godine, prosječan je dug, u većini županija, porastao, najmanje u Sisačko-moslavačkoj (0,1%) i Vukovarsko-srijemskoj županiji (0,7%), a najviše u Ličko-senjskoj (71,2%) i Varaždinskoj županiji (132,2%).

Grafikon 2. Prosječan iznos duga poslovnih subjekata po županijama – stanje 31.03.2026.



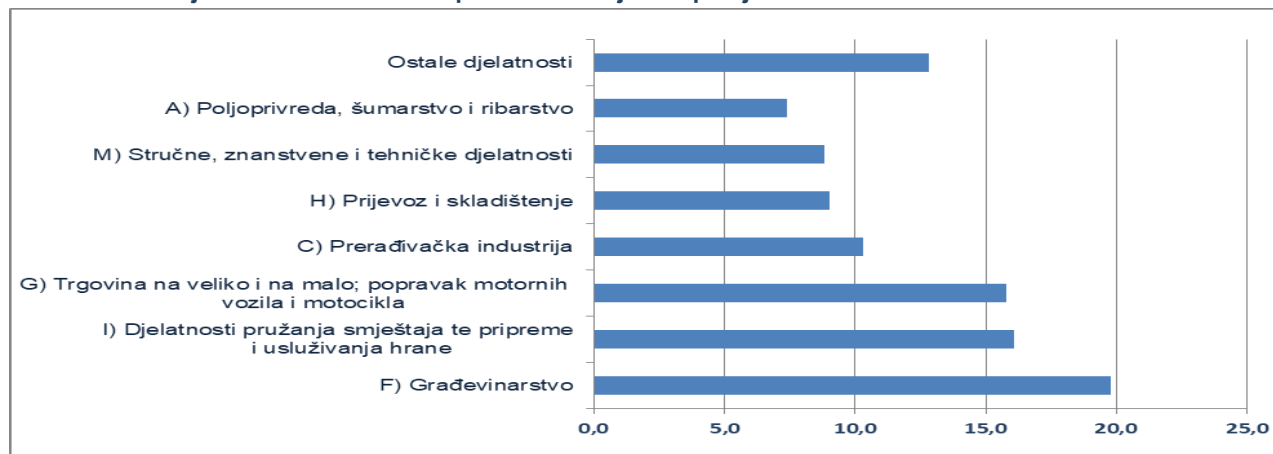
Izvor: Fina

Prosječan iznos duga smanjen je na području Zadarske (1,4%), Zagrebačke (6%) i Dubrovačko-neretvanske županije (10,5%), Grada Zagreba (12,4%), Istarske (14,3%), Međimurske (16,2%), Krapinsko-zagorske (29,5%), Splitsko-dalmatinske (61,1%) te Primorsko-goranske županije (93,1%).

Promatrano po djelatnostima, na zaduženost cjelokupnoga gospodarstva Hrvatske najviše utječu poslovni subjekti iz područja građevinarstva (F), na koje se 31. ožujka 2026. godine odnosilo 83 milijuna eura ili 19,8% ukupnog iznosa dospjelih neizvršenih osnova za plaćanje. Po visini duga slijede poslovni subjekti iz područja djelatnosti pružanja smještaja te pripreme i usluživanja hrane (I) sa 67,6 milijuna eura duga i udjelom od 16,1% i poslovni subjekti iz područja trgovine na veliko i na malo (G) sa 66,4 milijuna eura duga i udjelom od 15,8%. Poslovni subjekti iz područja prerađivačke industrije (C) su na četvrtom mjestu, s 43,3 milijuna eura i udjelom od 10,3%, a poslovni subjekti iz područja prijevoza i skladištenja (H) na petom, s 38 milijuna eura i udjelom u ukupnom iznosu blokade od 9%.

Za usporedbu, 31. ožujka 2025. godine, na poslovne subjekte iz područja trgovine na veliko i na malo odnosilo se 332,2 milijuna eura (udio 42,1%), prerađivačke industrije 176,8 milijuna eura (udio 22,4%), područja djelatnosti pružanja smještaja te pripreme i usluživanja hrane 67,6 milijuna eura (udio 8,6%), građevinarstva 55,2 milijuna eura (udio 7%) i stručnih, znanstvenih i tehničkih djelatnosti 39,2 milijuna eura (udio 5%).

Grafikon 3. Udjel neizvršenih osnova poslovnih subjekata po djelatnostima na dan 31.03.2026.



Izvor: Fina

Prema stanju od 31. ožujka 2026. godine, zbog neizvršenih osnova za plaćanje, najviše je poslovnih subjekata u građevinarstvu (2.660), u djelatnostima pružanja smještaja te pripreme i usluživanja hrane (1.875), trgovini (1.869), prerađivačkoj industriji (1.237) te u području prijevoza i skladištenja (1.207). Prema stanju 31. ožujka 2025. godine, najviše poslovnih subjekata bilo je u istim područjima djelatnosti, u građevinarstvu (2.233), u djelatnostima pružanja smještaja te pripreme i usluživanja hrane (1.886), trgovini (1.842), prerađivačkoj industriji (1.198) i prijevozu (1.127).

Fina Info.BIZ servis pruža uvid u informacije o uspješnosti poslovanja i financijskom položaju svih poslovnih subjekata te o poslovnoj okolini u kojoj oni djeluju. Omogućuje uvid u pojedinačne financijske izvještaje unatrag pet godina, informacije o računima i blokadi u realnom vremenu, kreditni rejting i limit te bonitetne izvještaje. // [više](#)